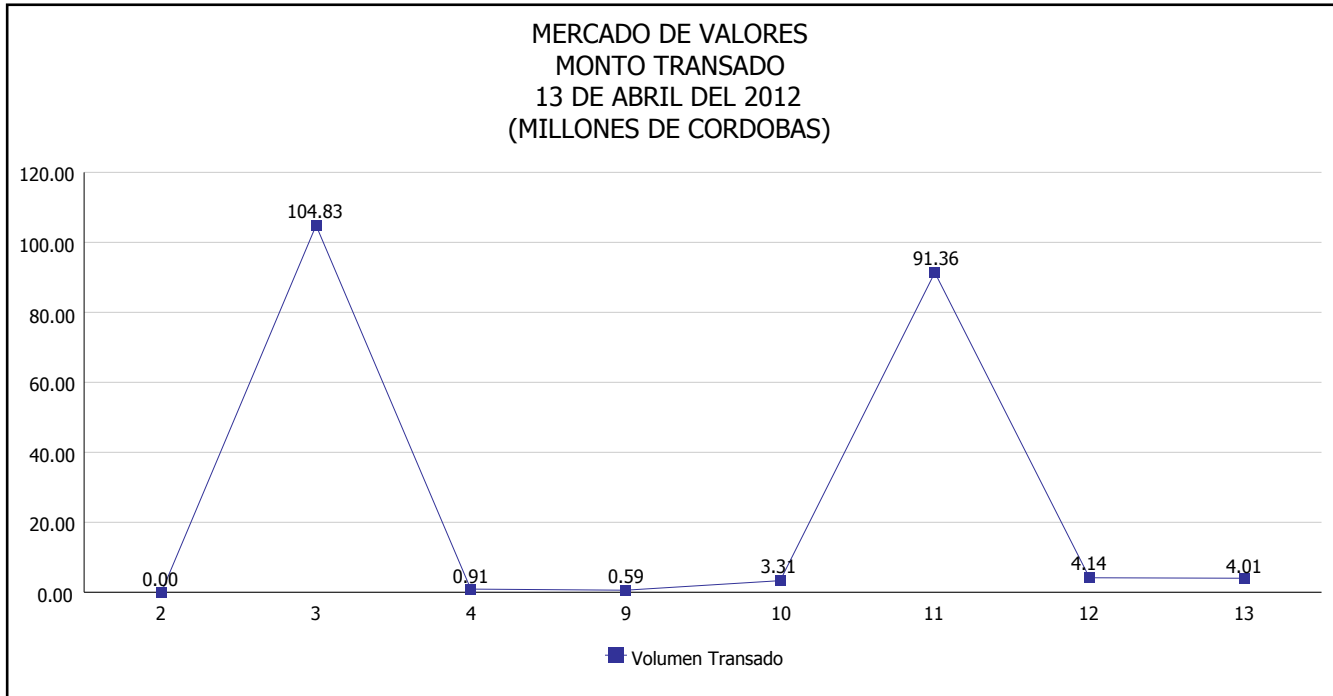


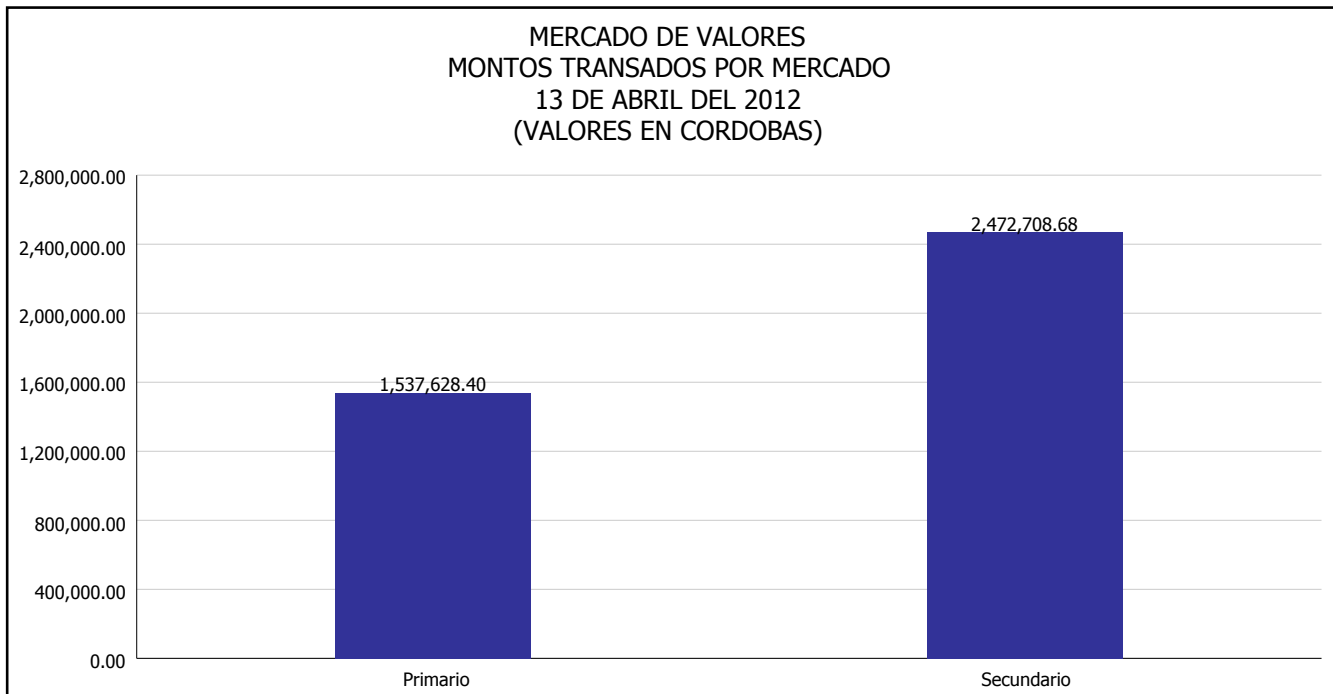


INTENDENCIA DE VALORES INFORME DIARIO MERCADO DE VALORES DE NICARAGUA

Superintendencia de Bancos y de Otras
Instituciones Financieras de Nicaragua



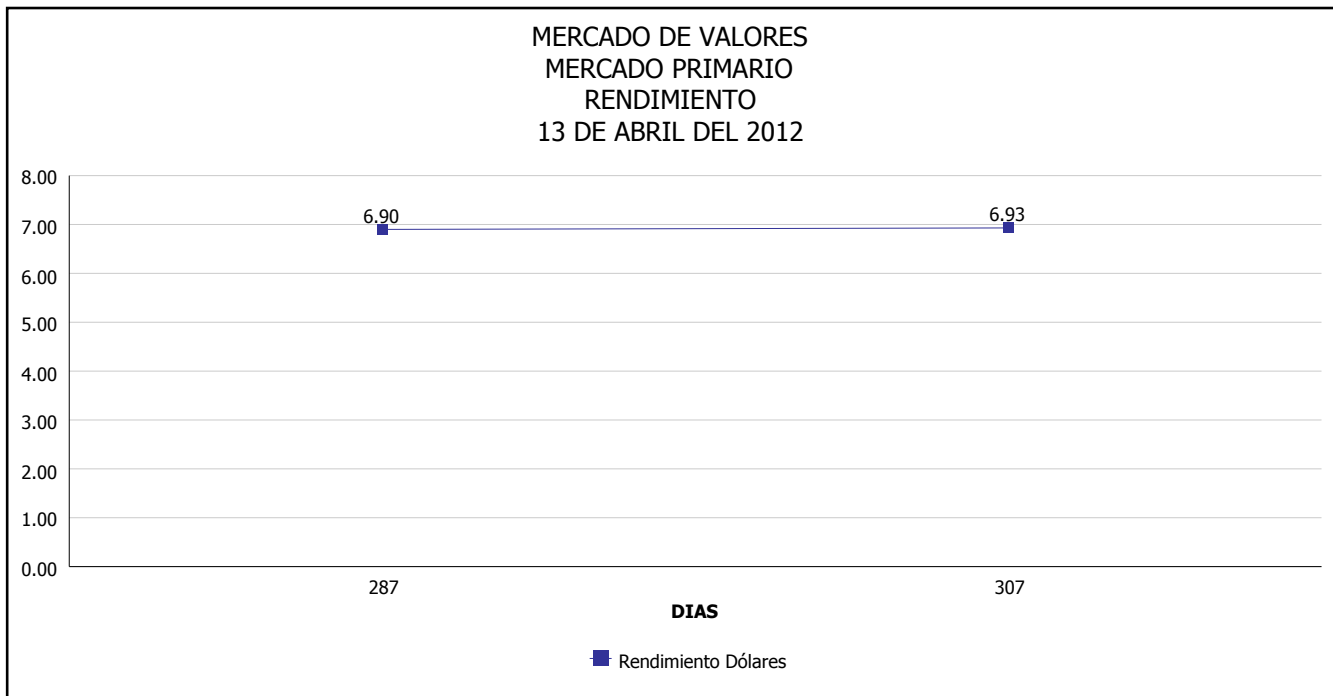
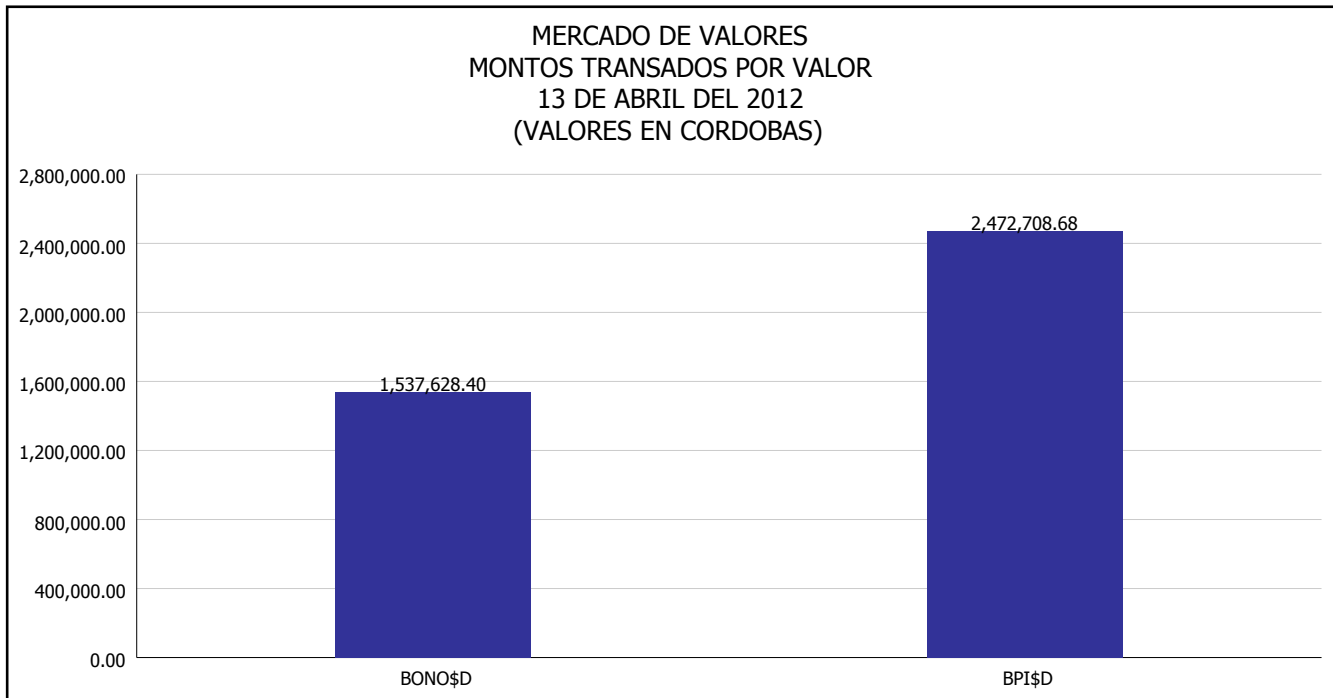
Del 2 al 13 de Abril del 2012, en el mercado de valores se han transado C\$ 209,162,533.35





INTENDENCIA DE VALORES INFORME DIARIO MERCADO DE VALORES DE NICARAGUA

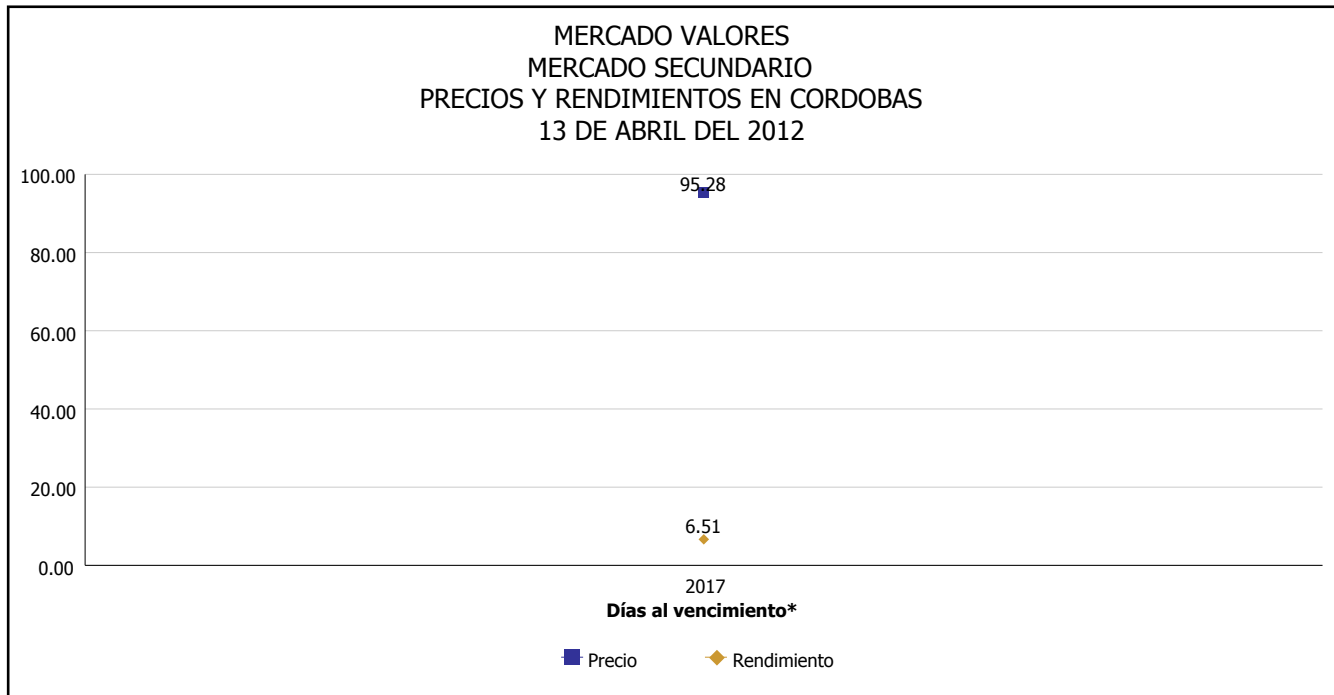
Superintendencia de Bancos y de Otras
Instituciones Financieras de Nicaragua





INTENDENCIA DE VALORES INFORME DIARIO MERCADO DE VALORES DE NICARAGUA

Superintendencia de Bancos y de Otras
Instituciones Financieras de Nicaragua



*Para los BPI se presentan años al vencimiento

Fuente: Bolsa de Valores de Nicaragua



Superintendencia de Bancos y de Otras
Instituciones Financieras de Nicaragua

INTENDENCIA DE VALORES INFORME DIARIO MERCADO DE VALORES DE NICARAGUA

HECHOS RELEVANTES EN MERCADOS INTERNACIONALES

Las acciones estadounidenses cerraron el viernes con ventas extendidas y acumularon la mayor racha negativa de dos semanas desde noviembre, tras decepcionantes datos de crecimiento económico en China que provocaron temores a que la recuperación global esté flaqueando.

La preocupación porque la crisis de deuda europea estaría reavivándose se sumó a la presión vendedora. Los sectores más afectados fueron aquellos que están más estrechamente relacionados al crecimiento, como el de materiales, energía y el sector financiero.

"Todos están buscando crecimiento global, pero la desaceleración en China y el alza de rendimientos en Europa están planteando dudas acerca de cuan firme deberíamos esperar que sea ese crecimiento", dijo Brad Sorensen, director de mercado y análisis de sector de Charles Schwab en Denver.

"Eso está dando lugar a una corrección, que está afectando especialmente a las acciones financieras", agregó el analista.

Las acciones de los sectores de materiales y del energético cayeron, dado que los precios del petróleo y el cobre bajaron tras conocerse los datos chinos. El índice S&P del sector de materiales cedió un 1.10 por ciento y el del sector energético perdió un 1.60 por ciento.

PRINCIPALES INDICES BURSATILES EE-UU				
INDICES	CIERRE DEL DIA		VARIACIONES	
	12/04/2012	13/04/2012	ABSOLUTA	RELATIVA
Dow Jones	12,986.58	12,849.59	136.99	1.05%
Nasdaq	3,055.55	3,011.33	44.22	1.45%
S&P	1,387.57	1,370.26	17.31	1,25%